

Proveedores Email-based

Correo electrónico con notificación de archivo adjunto de Excel

JABIL

29-September-2025

Configuración Automática de Alertas

Tan pronto te integres a e2open – recibirás las alertas consolidadas para las diferentes plantas de tu Código de Proveedor de acuerdo con el período de comunicación y frecuencia de dichas alertas.

Nota: Las alertas incluirán solo aquellas POs que no se incluyeron en la alerta de correo electrónico anterior.

Dirección de correo electrónico del sistema:
mailer@services.e2open.com & donotreply@e2open.com

¡Por favor asegúrate de no bloquear estas direcciones de correo electrónico!

ALERTAS DEL SISTEMA	PERIODO DE COMUNICACION DEL SISTEMA	FRECUENCIA DE ALERTAS PARA EL PROVEEDOR
New or Changed Forecast Alert DPO (Discrete Purchase Order)	Liberación del Sistema 4 veces al día (1AM & 5AM / 1PM & 5PM UTC) de acuerdo con la aprobación del comprador	Recibirás esta alerta una vez por semana , según la aprobación del comprador
New or Changed Forecast Alert JIT (Just in Time Schedule Agreement)		
Summary of Discrete Order Lines		
Problem Summary Alert		
Order De Commit Alert	Liberación del sistema una vez al día cada 24 horas(iniciando a las 00:00:00 UTC)	Alerta automatizada- se activa cuando la fecha de llegada confirmada es posterior a la fecha de llegada confirmada anteriormente (o no se confirma) y no cumple con la fecha de entrega solicitada por la orden de compra (tardía) y no se originó ninguna solicitud de salida de Jabil.
New Discrete Purchase Order	Liberación del sistema dos veces al día 12:30AM UTC y 12:30PM UTC	Recibirás esta alerta máximo 2 veces al día (solo si Jabil coloca una PO nueva)

Notificación al proveedor

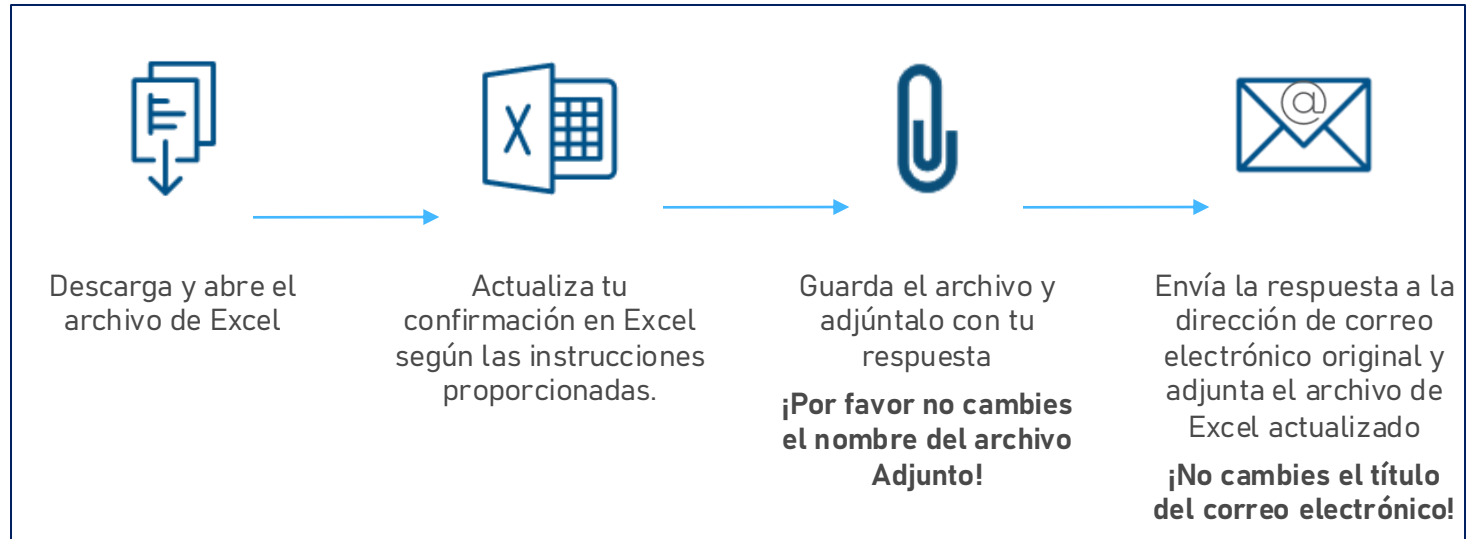
El Proveedor recibirá una notificación por correo electrónico con un archivo de Excel Adjunto:

- Nuevas POs
- Resumen de POs abiertas, incluidas las solicitudes de reprogramación y cancelación de POs
- DeCommit de POs
- Forecast Nuevo/con Cambios

El proveedor podrá actualizar confirmaciones en el archivo Adjunto de Excel como respuesta del correo electrónico para:

- Fecha y Cantidad de POs Nuevas y Abiertas
- Solicitud de Reprogramación y Cancelación de POs
- Forecast

¡Después de 336 horas, el token de un solo uso caducará!



Opciones de Respuesta

Órdenes de Compra Discretas	<ul style="list-style-type: none">• Acknowledge• Edit Promise• Split Commit• No Commit
Solicitud de Cancelación de POs	<ul style="list-style-type: none">• Cancel Accepted• Cancel Rejected
Forecast	<ul style="list-style-type: none">• Planned Orders - Commit Consumption Forecast (Opcional)• SA - JIT<ul style="list-style-type: none">• Firm Demand Commit• Forecast Commit (ATP - Available To Promise)

Alerta: New / Summary of Discrete Order Lines

New Discrete Order Alert/新订单通知 [Ref:5eedfa44-8a82-4288-bf30-131dc426765f] Inbox x

 mailer@services.e2open.com
to me ▾



New Discrete Order Alert
新订单通知

Supplier Partner,

Jabil has created new purchase orders for you to review and confirm. To access the order information and respond with delivery confirmation you may either review the [Link](#), or reply to this email with your response in the fields in the attached Excel file.

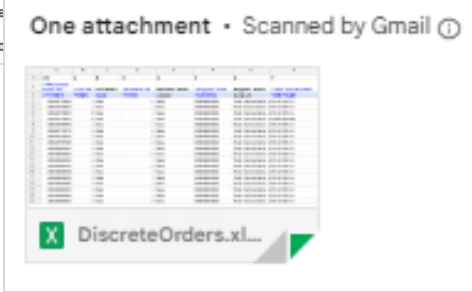
Please follow below instructions, and note that mandatory fields need to be checked and updated.

PO CONFIRMATION PROCESS

- Promise qty and Confirmation date populate data here in these fields
- Ensure that Promise qty = Open qty
- Confirmed Arrival Date: If you cannot confirm it (dock date at Jabil), confirm the Ship Date.
Note: You do not need to populate both dates in the file! – as the system will handle that and will calculate the Arrival Date based on your provided ship date + Transit time information from the next field.
- In case of confirmation split, copy and place a new line in the excel and add the Confirmed date and Promise qty information in the new line, also please change Promise ID from 1 to 2
- Tracking Number: this information needs to be provided if it's available in 'Tracking number' column
- In case PO confirmation is not possible

Please send your response back within 72 hours

One attachment - Scanned by Gmail  from Dropdown List



Summary of Discrete Purchase Order Lines/订单项汇总通知 [Ref:e7797057-63bd-4c0c-9737-1aa5fab5c4ff] Inbox x

 mailer@services.e2open.com
to amfqu.production, me ▾



Summary of Discrete Purchase Order Lines
订单项汇总通知

Supplier Partner,

Jabil has created new purchase orders for you to review and confirm. To access the order information and respond with delivery confirmation you may either review the [Link](#), or reply to this email with your response in the fields in the attached Excel file.
Please follow below instructions, and note that mandatory fields need to be checked and updated.

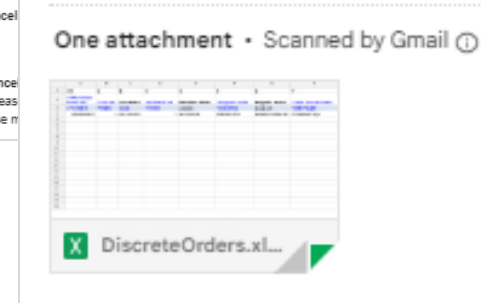
PO CONFIRMATION PROCESS

- Promise qty and Confirmation date populate data here in these fields
- Ensure that Promise qty = Open qty
- Confirmed Arrival Date: If you cannot confirm it (dock date at Jabil), confirm the Ship Date.
Note: You do not need to populate both dates in the file! – as the system will handle that and will calculate the Arrival Date based on your provided ship date + Transit time information from the next field.
- In case of confirmation split, copy and place a new line in the excel and add the Confirmed date and Promise qty information in the new line, also please change Promise ID from 1 to 2
- To delete old confirmation line (without replacement), please confirm "0" quantity
- Tracking Number: this information needs to be provided if it's available in 'Tracking number' column
- In case PO confirmation is not possible leave promise qty and date columns empty and choose Supplier Reason Code from Dropdown List

PO CANCELLATION PROCESS
In case of Cancel request column you can see Cancel request column - your answer is mandatory otherwise response upload will fail.
Please follow the steps below:

- Populate Cancel Response field with 'Cancel'
- In case of Cancel Request Acceptance please
- In case of Cancel request Rejection please

One attachment - Scanned by Gmail  column - your answer is mandatory



Confirmación de POs “New/Open”

- Descarga y Abre el archivo Adjunto de Excel del correo electrónico.
- Debes responder a las POs con estado “New” y “Open” (1) con cualquiera de las siguientes opciones:
 - Acknowledge PO con la cantidad de la confirmación y la fecha de llegada confirmada.
 - Edit Promises – podrás dividir la confirmación en diferentes fechas.
 - No Commit – Si dejas vacíos los campos de Cantidad de promesa y Fecha de llegada.

Después de completar la confirmación, a continuación, se producirá un cambio de estado:

- Si confirmas la misma fecha y cantidad que la solicitada por Jabil el estado de la PO cambiará a Accepted
- Si actualizas la cantidad a confirmar “Promise Quantity” y/o la fecha de confirmación/embarque “Confirmed Arrival Date/Confirmed Ship Date” el estado de la PO cambiará a Accepted with Changes
- Si mantienes vacía la cantidad/fecha de confirmación/embarque “Promise Quantity” “Confirmed Arrival Data/Confirmed Ship Date” >> es estado de la PO cambiará a No Commit

#0	#1	#2	#3	#4	#5	#6	#7	#8	#9	#10	#11	#12	#13	#14	#15	#16	#17	#18	#19	#20	#21	#22	#23	#24	#25	#26	#27
*Purchase Order No.	*Line ID	Line State	*Schedule ID	Schedule State	*Supplier Code	Supplier Name	*Jabil Part Number	Jabil Part Description	Manufacturer Part Number	Manufacturer Name	Media Code	*Request Qty.	Received Qty	Open Qty.	Promise ID	Promise State	*Promise Qty.	Unit Of Measure	*Requested Delivery Date	Rescheduling Message	*Confirmed Arrival Date	Confirmed Ship Date	Transit time	Tracking Number	No Commit Reason Code	Cancel Request	Qty to Cancel
#*订单编号	码	行状态	*计划ID	计划状态	*供应商代码	供应商名字	号	描述	制造商产品编号	制造商名称	包装方	*需求数量	已收数量	未收数量	承诺ID	承诺状态	*承诺数量	单位	*需求日期	再计划消息	*承诺到达日期	承诺发货日期	运输时间	运单号	不承诺理由	撤单申请	待取消数量
1302595755	1	Open	1	Open	0000260326	Test Connections	HB115931	PartDescrip	MANUFACTUF	JABIL	REEL	*****	0,0000	1000,0000	1	Unconfirmed		EA	2025-09-26				7				
1302595756	1	New	1	New	0000260326	Test Connections	HB115931	PartDescrip	MANUFACTUF	JABIL	REEL	70,0000	0,0000	70,0000	1	Unconfirmed		EA	2025-09-23				7				
1302596087	1	Accepted	1	Accepted	0000260326	Test Connections	HB115931	PartDescrip	MANUFACTUF	JABIL	REEL	500,0000	0,0000	500,0000	1	Confirmed	500,0000	EA	2025-11-25		2025-11-25		7			Cancel	500
1302596088	1	Accepted with Changes	1	Accepted with Changes	0000260326	Test Connections	HB115931	PartDescrip	MANUFACTUF	JABIL	REEL	500,0000	0,0000	500,0000	1	Confirmed	300,0000	EA	2025-12-23		2025-12-23		7			Cancel	500
1302596089	1	Open	1	Open	0000260326	Test Connections	HB115931	PartDescrip	MANUFACTUF	JABIL	REEL	500,0000	0,0000	500,0000	1	Unconfirmed		EA	2025-09-30				7			Partial Cancel	350
1302596100	1	New	1	New	0000260326	Test Connections	HB115931	PartDescrip	MANUFACTUF	JABIL	REEL	500,0000	0,0000	500,0000	1	Unconfirmed		EA	2025-12-30				7				



PO Acknowledge

Se requiere tu respuesta en cada **PO** y cada **Schedule Line (1)** donde el estado es NEW (recientemente colocada, aún no aceptada) o OPEN (significa que Jabil ha modificado algo en la PO)

- Para aceptar una PO, llena la cantidad en “Promise qty” y la fecha de entrega en “Confirmation Arrival date”
Asegurate de que la cantidad confirmada “**Promise qty**” (2) = **Open qty** (3) sea igual que la cantidad abierta (se permite confirmar una cantidad menor pero no una mayor a la cantidad abierta)
- **Arrival Date** (4): en caso de no poder confirmarla (fecha de llegada a Jabil), podrás proporcionar la fecha de embarque en “**Confirmed Ship Date**” (5)

Actualización a la regla del “Confirmed Arrival Date”: Ahora se permiten confirmaciones de fechas de llegada en el pasado; pueden ser hasta 10 días antes de la fecha de hoy.

Nota: No es necesario que llenes ambas fechas, el sistema calculará la fecha de confirmación de acuerdo con tu fecha de envío confirmada + el tiempo en tránsito (6) que aparece en el siguiente campo.

- **Tracking Number** (7): si la PO ya se embarcó, aquí puedes agregar el número de la guía para su rastreo.
- Puedes compartir cualquier nota o mensaje con Jabil en la columna **Supplier Comment** (8).

¡Por favor envía tu respuesta dentro de las 336 horas posteriores al envío del correo, después el token de un solo uso caducará!

*Purchase Order No.	*Line ID	Line State	Schedule ID	Schedule State	*Supplier Code	Supplier Name	*Jabil Part Number	Manufacturer Part Number	*Request Qty.	Received Qty	Open Qty	Promise ID	Promise State	*Promise Qty.	Unit Of Measure	*Requested Delivery Date	Rescheduling Message	*Confirmed Arrival Date	Confirmed Ship Date	Transit time	Tracking Number	No Commit Reason Code	Cancel Request	Cancel Response	Jabil Comment	Supplier Comment	
*订单编号	行状态	计划ID	计划状态	*供应商代码	供应商名字	编号	制造商产品编号	*需求数量	已收货数量	未清数量	承诺ID	承诺状态	*承诺数量	单位	*需求日期	再计划消息	期	承诺发货日期	运输时间	运单号	不承诺理由	撤单申请	*撤单回复	捷普的意见	供应商的意见		
1302477797	Open	1	Open	0000260326	Test Conn	ML1159313	MPN1234	1500,0000	0,0000	1500,0000	1	Confirmed	1500,0000	EA	2023-01-10	Pull In	2024-07-16								Line item 1	In production	
1302477797	Open	2	Open	0000260326	Test Conn	ML1159313	MPN1234	200,0000	0,0000	200,0000	1	Approved C	100,0000	EA	2023-01-11	Pull In	2024-07-16										In production
1302477797	Open	1	Open	0000260326	Test Conn	ML1159313	MPN1234	1000,0000	0,0000	1000,0000	1	Confirmed	1000,0000	EA	2024-12-10		2024-12-10										
1302477798	Open	1	Open	0000260326	Test Conn	ML1159313	MPN1234	2000,0000	0,0000	2000,0000	1	Confirmed	2000,0000	EA	2023-01-24	Pull In	2024-07-16										
1302477870	New	1	New	0000260326	Test Conn	ML1159314	MPN5678	200,0000	0,0000	200,0000	1	Unconfirmed		EA	2024-05-23												
1302477870	New	2	New	0000260326	Test Conn	ML1159314	MPN5678	800,0000	0,0000	800,0000	1	Unconfirmed		EA	2024-05-24												

Edit Promise

- En caso de “split” en la confirmación, copia la línea de la PO y pégalas en una **nueva línea** en el archivo de excel y llena la cantidad a confirmar “**Promise qty**” (2) y la fecha de confirmación “**Confirmed Arrival Date**” (3) en ambas líneas.
- Cambia el **Promise ID** (4) de 1 a 2,
- Por favor envía tu respuesta dentro de las 336 horas posteriores al envío del correo, después el token de un solo uso caducará

#0	1	2	3	4	5	6	7	9	11	12	13	14	15	16	17	18	19	20	21	22	23
*Purchase Order No.	*Line ID	Line Stat	*Schedule II	Schedule State	*Supplier Code	Supplier Name	*Jabil Part Number	Manufacturer Part Number	*Request Qty.	Received Qty	Open Qty	Promise ID	Promise State	*Promise Qty.	Unit Of Measu	*Requested Delivery Da	Rescheduling Message	*Confirmed Arrival Da	Confirmed Ship Dat	Transit time	Tracking Number
#*订单编号	码	行状态	*计划ID	计划状态	*供应商代码	供应商名字	编号	制造商产品编号	*需求数量	已收货数量	未清数量	承诺ID	承诺状态	*承诺数量	单位	*需求日期	再计划消息	期	承诺发货日期	运输时间	运单号
1302480532	1	New	1	New	0000260326	Test Conn	ML1159314	MPN5678	10000,0000	0,0000	10000,0000	1	Unconfirmed		EA	2025-02-18					7

#0	1	2	3	4	5	6	7	9	11	12	13	14	15	16	17	18	19	20	21	22	23
*Purchase Order No.	*Line ID	Line Stat	*Schedule II	Schedule State	*Supplier Code	Supplier Name	*Jabil Part Number	Manufacturer Part Number	*Request Qty.	Received Qty	Open Qty	Promise ID	Promise State	*Promise Qty.	Unit Of Measu	*Requested Delivery Da	Rescheduling Message	*Confirmed Arrival Da	Confirmed Ship Dat	Transit time	Tracking Number
#*订单编号	码	行状态	*计划ID	计划状态	*供应商代码	供应商名字	编号	制造商产品编号	*需求数量	已收货数量	未清数量	承诺ID	承诺状态	*承诺数量	单位	*需求日期	再计划消息	期	承诺发货日期	运输时间	运单号
1302480532	1	New	1	New	0000260326	Test Conn	ML1159314	MPN5678	10000,0000	0,0000	10000,0000	1	Unconfirmed	500,0000	EA	2025-02-18		2025-01-25			7
1302480532	1	New	1	New	0000260326	Test Conn	ML1159314	MPN5678	10000,0000	0,0000	10000,0000	2	Unconfirmed	500,0000	EA	2025-02-18		2025-02-18			7

1

4

2

3

Edit Promise

- En caso de “split” en la confirmación, si la cantidad confirmada “promise qty” ya se recibió, por favor elimina la confirmación anterior.
- Para eliminar la confirmación:
 - A. Por favor cambia la cantidad a 0 en “Promise qty” (1) y deja cualquier fecha futura en “Confirmed Arrival Date” (2) o
 - B. Borra la línea complete y solo deja un “Promise ID” válido.

¡Por favor envía tu respuesta dentro de las 336 horas posteriores al envío del correo, después el token de un solo uso caducará!

#0	1	2	3	4	5	6	7	9	11	12	13	14	15	16	17	18	19	20	21	22	23
*Purchase Order No.	*Line ID	Line State	*Schedule ID	Schedule State	*Supplier Code	Supplier Name	*Jabil Part Number	Manufacturer Part Number	*Request Qty.	Received Qty	Open Qty	Promise ID	Promise State	*Promise Qty.	Unit Of Measu	*Requested Delivery Da	Rescheduling Message	*Confirmed Arrival Da	Confirmed Ship Dat	Transit time	Tracking Numbe
#*订单编号	码	行状态	*计划ID	计划状态	*供应商代码	供应商名字	编号	制造商产品编号	*需求数量	已收货数量	未清数量	承诺ID	承诺状态	*承诺数量	单位	*需求日期	再计划消息	期	承诺发货日期	运输时间	运单号
1302477799	1	Accepted with	1	Accepted w	0000260326	Test Conn	ML1159313	MPN1234	3000,0000	1500,0000	1500,0000	1	Confirmed	1500,0000	EA	2023-02-25	Pull In	2024-04-25		7	123456
1302477799	1	Accepted with	1	Accepted w	0000260326	Test Conn	ML1159313	MPN1234	3000,0000	1500,0000	1500,0000	2	Confirmed	1500,0000	EA	2023-02-25	Pull In	2024-06-26		7	

A

#0	1	2	3	4	5	6	7	9	11	12	13	14	15	16	17	18	19	20	21	22	23
*Purchase Order No.	*Line ID	Line State	*Schedule ID	Schedule State	*Supplier Code	Supplier Name	*Jabil Part Number	Manufacturer Part Number	*Request Qty.	Received Qty	Open Qty	Promise ID	Promise State	*Promise Qty.	Unit Of Measu	*Requested Delivery Da	Rescheduling Message	*Confirmed Arrival Da	Confirmed Ship Dat	Transit time	Tracking Numbe
#*订单编号	码	行状态	*计划ID	计划状态	*供应商代码	供应商名字	编号	制造商产品编号	*需求数量	已收货数量	未清数量	承诺ID	承诺状态	*承诺数量	单位	*需求日期	再计划消息	期	承诺发货日期	运输时间	运单号
1302477799	1	Accepted with	1	Accepted w	0000260326	Test Conn	ML1159313	MPN1234	3000,0000	1500,0000	1500,0000	1	Confirmed	0,0000	EA	2023-02-25	Pull In	2024-04-25		7	123456
1302477799	1	Accepted with	1	Accepted w	0000260326	Test Conn	ML1159313	MPN1234	3000,0000	1500,0000	1500,0000	2	Confirmed	1500,0000	EA	2023-02-25	Pull In	2024-06-26		7	

1 (Arrow pointing to Promise Qty in row 1)

2 (Arrow pointing to Confirmed Arrival Date in row 1)

B

#0	1	2	3	4	5	6	7	9	11	12	13	14	15	16	17	18	19	20	21	22	23
*Purchase Order No.	*Line ID	Line State	*Schedule ID	Schedule State	*Supplier Code	Supplier Name	*Jabil Part Number	Manufacturer Part Number	*Request Qty.	Received Qty	Open Qty	Promise ID	Promise State	*Promise Qty.	Unit Of Measu	*Requested Delivery Da	Rescheduling Message	*Confirmed Arrival Da	Confirmed Ship Dat	Transit time	Tracking Numbe
#*订单编号	码	行状态	*计划ID	计划状态	*供应商代码	供应商名字	编号	制造商产品编号	*需求数量	已收货数量	未清数量	承诺ID	承诺状态	*承诺数量	单位	*需求日期	再计划消息	期	承诺发货日期	运输时间	运单号
1302477799	1	Accepted with	1	Accepted w	0000260326	Test Conn	ML1159313	MPN1234	3000,0000	1500,0000	1500,0000	2	Confirmed	1500,0000	EA	2023-02-25	Pull In	2024-06-26		7	

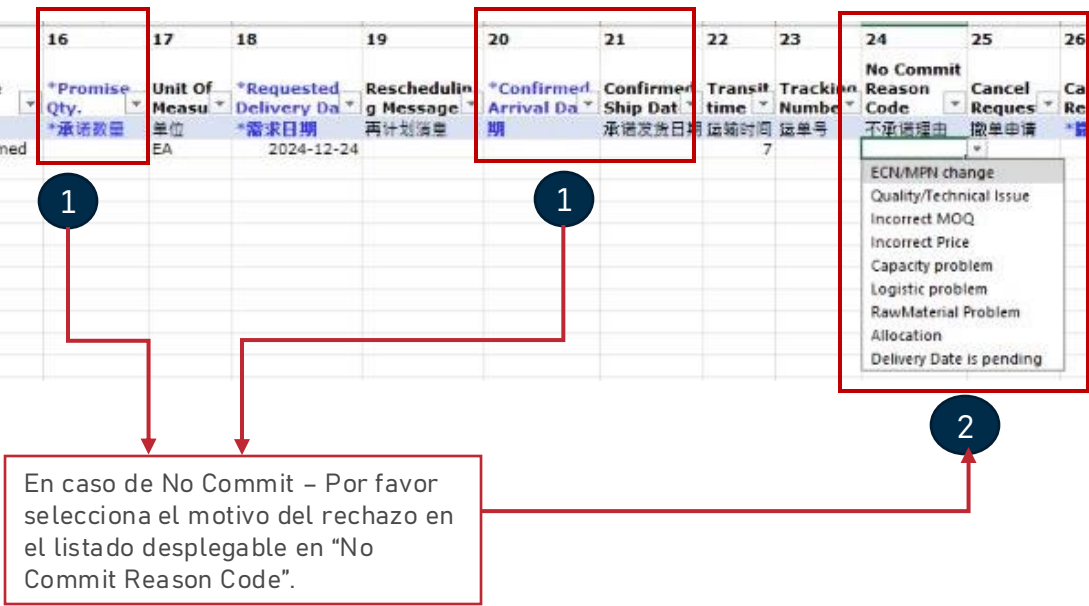
2 (Arrow pointing to Promise ID in row 1)

No Commit

- En caso de que no sea posible la confirmación de la PO, deja la fecha de confirmación “**Promise qty**” y “**Confirmed date**” la fecha de confirmación (1) vacías
- Selecciona el motivo del rechazo en “**No Commit Reason Code**” (2)

¡Por favor envía tu respuesta dentro de las 336 horas posteriores al envío del correo, después del token de un solo uso caducará!

#0	1	2	3	4	5	6	7	9	11	12	13	14	15	16	17	18	19	20	21	22	23	24	25	26	27
*Purchase Order No.	*Line ID	*Line State	*Schedule II	Schedule State	*Supplier Code	Supplier Name	*Jabil Part Number	Manufacturer Part Number	*Request Qty.	Received Qty	Open Qty	Promise ID	Promise State	*Promise Qty.	Unit Of Measu.	*Requested Delivery Da	Rescheduling Message	*Confirmed Arrival Da	Confirmed Ship Dat	Transit time	Tracking Number	No Commit Reason Code	Cancel Reques	Cancel Respon	Jabil Comme
#订单编号	行状态	计划ID	计划状态	供应商代码	供应商名字	编号	制造商产品编号	需求数量	已收货数量	未清数量	承诺ID	承诺状态	*承诺数量	单位	*需求日期	再计划消息	期	承诺发货日期	运输时间	运单号	不承诺理由	撤单申请	撤单回复	提督的意见	
1302480529	1	New	1	New	0000260326	Test Conn	ML1159314	MPN5678	7500,0000	0,0000	7500,0000	1	Unconfirmed		EA	2024-12-24				7					

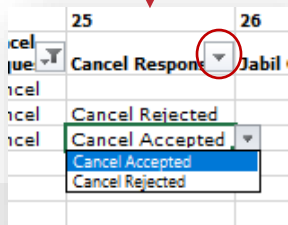


Cancel Request Response

- Descarga y abre el archivo adjunto de Excel desde el correo electrónico.
- Para una Solicitud de Cancelación emitida por Jabil, el estado de Línea y el "Schedule" cambiarán a 'OPEN' (1), y el campo "Cancel Request" (2) mostrará 'CANCEL' o 'Partial Cancel'.
- El campo "Qty to Cancel" (3) indica que la cantidad que Jabil solicitó y el proveedor aceptó cancelar es editable, pero no puede ser superior a la cantidad solicitada para cancelar.
- En el campo Cancel Response (4), selecciona de la lista desplegable "Cancel Accepted" o "Cancel Rejected" y proporciona un comentario.
- Si una cancelación parcial es aceptada, Por favor, introduce también el Promise qty (6) y Promise date (8). La suma de la cantidad de cancelación y la "Promise Qty" no debe exceder la cantidad abierta (7). En caso de que se apruebe la cancelación de la cantidad completa de la PO, deja la "Promise Qty" en blanco.
- Durante la carga de datos, el sistema verificará que la cantidad de promesa recalculada sea cero o positiva y no exceda la cantidad abierta. Si la validación falla, se emitirá una notificación de error.
- Para un rechazo de cancelación, proporciona también el Promise qty (6) y Promise date (8). Puede incluir notas o mensajes a Jabil en la columna Supplier Comment (9).

#0	1	2	3	4	5	6	7	12	14	15	16	17	18	19	20	21	22	23	24	25	26	27	28	30
*Purchase Order No.	*Line ID	Line State	*Schedule ID	Schedule State	*Supplier Code	Supplier Name	*Jabil Part Number	*Request Qty.	Open Qty.	Promise ID	Promise State	*Promise Qty.	Unit Of Measure	*Requested Delivery Date	Rescheduling Message	*Confirmed Arrival Date	Confirmed Ship Date	Transit time	Tracking Number	No Commit Reason Code	Cancel Request	Qty to Cancel	Cancel Response	Supplier Comment
#*订单编号	*行编码	行状态	*计划ID	计划状态	码	供应商名字	*需求数量	未清数量	承诺ID	承诺状态	*承诺数量	单位	*需求日期	再计划消息	期	承诺发货日期	运输时间	运单号	不承诺理由	撤单申请	待取消数	撤单回复	供应商的意	
1302595755		Open	1	Open	000026032	Test Conn	HB1159313	1000,0000	1000,0000	1	Unconfirmed		EA	2025-09-26				7						
1302595756		New	1	New	000026032	Test Conn	HB1159313	70,0000	70,0000	1	Unconfirmed		EA	2025-09-23				7						
1302595758		New	1	New	000026032	Test Conn	HB1159316	130,0000	130,0000	1	Unconfirmed		EA	2025-09-23				7						
1302596087		Open	1	Open	000026032	Test Conn	HB1159313	500,0000	500,0000	1	Unconfirmed		EA	2025-11-25				7			Cancel	500		
1302596088		Open	1	Open	000026032	Test Conn	HB1159313	500,0000	500,0000	1	Unconfirmed		EA	2025-12-23				7			Cancel	500		
1302596089		Open	1	Open	000026032	Test Conn	HB1159313	500,0000	500,0000	1	Unconfirmed		EA	2025-09-30				7			Partial Cancel	350		
1302596100		New	1	New	000026032	Test Conn	HB1159313	500,0000	500,0000	1	Unconfirmed		EA	2025-12-30				7						

Please send your response back **within 336 hours** of the mail sent, after that the one-time Token will expire!



Alerta: New or Changed Forecast

Tanto en Excel como en el enlace WEB está disponible el Forecast para su revisión.

En Excel puedes descargar y ver el Forecast estático para los próximos 2 años.

En el **enlace WEB (1)** puedes ver el Forecast dinámico para el período extendido.

Long Tail New/Changed Forecast Alert DPO/长尾新的/更改的预测通知 - DPO [Ref:1eff1d87-3e64-47dd-a000-507b47b38a60]

mailer@services.e2open.com
to me



Long Tail New/Changed Forecast Alert DPO
长尾新的/更改的预测通知 - DPO

Supplier Partner,

Jabil Forecast data is now available for your review. To review items with new or changed forecast you may either review the [Link](#), or reply to this email with your forecast commit response in the fields in the attached Excel file.

Please follow below instructions and note that mandatory fields need to be checked and updated.

1. Commit Data Measure: please do not change: 'ConsumptionCommit' - only this is acceptable
2. Commit Quantity & Commit Date cannot be empty - please add available Quantity and Date information here

NOTE: in Excel attachment you can see FC data only next 2 years horizon
For longer term FC information please use this Link and set up Calendar view based on your needs.

Please send your response back within 72 hours from the mail sent, after that the one time Token will be expired!

供应商小伙伴,

查看预测数据现在可供您查阅, 要查看新的或更改的预测, 您可以[点击链接](#)进行确认或在附件Excel中编辑并回复此电子邮件。

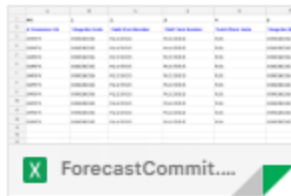
请按照以下说明填写, 并注意检查和更新必填项。

1. 承诺数据项: 请**不要更改** '消耗承诺' - 只有这项是可以接受的
2. 承诺数量 & 承诺日期 不可以为空 - 请在此处添加可用数量和日期信息

注意: 您只可以在Excel附件中看到未来2年的预测数据
对于更长远的预测信息, 请使用此链接并根据您的需要设置日历视图。

请在邮件发出后72小时内回复, 否则一次性通行证将过期!

One attachment • Scanned by Gmail



Long Tail New/Changed Forecast Alert JIT/长尾新的/更改的预测通知 - JIT [Ref:b7dab0c3-ec86-4138-b014-8ed9fc7faf50]

mailer@services.e2open.com
to me



Long Tail New/Changed Forecast Alert JIT
长尾新的/更改的预测通知 - JIT

Supplier Partner,

Jabil Forecast data is now available for your review. To review items with new or changed forecast you may either review the [Link](#), or reply to this email with your forecast commit response in the fields in the attached Excel file.

Please follow below instructions and note that mandatory fields need to be checked and updated.

1. Commit Data Measure:
JIT Firm Lines: 'ConsumptionCommitSA' - please do not change - this is Confirmation against the FIRMED lines
JIT Curr.Forecast Lines: 'ATPJIT' - please do not change - this is Confirmation against Forecast lines (available to promise)
2. Commit Quantity & Commit Date cannot be empty - please add available Quantity and Date information here

NOTE: in Excel attachment you can see FC data only next 2 years horizon
For longer term FC information please use this Link and set up Calendar view based on your needs.

Please send your response back within 72 hours from the mail sent, after that the one time Token will be expired!

供应商小伙伴,

查看预测数据现在可供您查阅, 要查看新的或更改的预测, 您可以[点击链接](#)进行确认或在附件Excel中编辑并回复此电子邮件。

请按照以下说明填写, 并注意检查和更新必填项。

1. 承诺数据项:
JIT固定项: '消耗承诺SA' - 请不要更改 > 这是对固定项的确认
JIT预测项: 'ATPJIT' - 请不要更改 > 这是对预测项的确认 (可用的数量)
2. 承诺数量 & 承诺日期 不可以为空 - 请在此处添加可用数量和日期信息

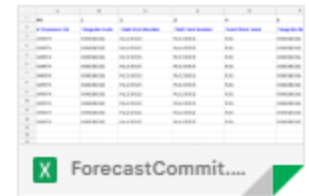
****JABIL CONFIDENTIAL INFORMATION****

注意: 您只可以在Excel附件中看到未来2年的预测数据
对于更长远的预测信息, 请使用此链接并根据您的需要设置日历视图。

请在邮件发出后72小时内回复, 否则一次性通行证将过期!

本电子信息的内容应被视为机密信息, 并受贵公司与捷普或其任何关联公司之间有效的《保密协议》条款和条件的约束。

One attachment • Scanned by Gmail



Respuesta a Forecast | POs | Excel

- Descarga y abre el archivo adjunto de Excel del correo electrónico.
- Sigue las instrucciones a continuación y considera que los campos obligatorios en **AZUL** deben verificarse y actualizarse.
- **Commit Data Measure (1)**: Aquí podrás ver el "Consumption Commit" – esta es la única opción aceptable ¡por favor no lo cambies!
- **Commit qty & Commit Date (2)**: estos campos no pueden estar vacíos– agrega la información disponible de cantidad y fecha aquí.
- Puedes excluir una línea de tu respuesta usando como prefijo el carácter # en el **primer campo (3)** o eliminando la línea del archivo.

Nota: Si deseas enviar un nuevo FC Commit durante la misma semana, por favor proporciona una confirmación completa llenando con 0 en los buckets ingresados anteriormente.

#0	1	2	6	7	8	9	11	12	13	14	15
# *Customer ID	*Supplier Code	*Jabil Part Number	Forecast Data Measure	Forecast Quantity	Forecast Date	Forecast Flex String PIT 1	Manufacturing Part Number	*Commit Data Measure	*Commit Quantity	*Commit Date	Com
# SAPP	0000123466	TEST1234	ConsumptionForecast	2000	2022-11-14T00:00:00+0000	EA	TESTMPN456	ConsumptionCommit			EA
SAPP	0000123466	TEST1234	ConsumptionForecast	3000	2022-11-21T00:00:00+0000	EA	TESTMPN456	ConsumptionCommit			EA

Respuesta a Forecast | Schedule Agreement| Excel

- Descarga y abre el archivo adjunto de Excel del correo electrónico.
- Sigue las instrucciones a continuación y considera que los campos obligatorios en **AZUL** deben verificarse y actualizarse.
- Commit Data Measure que se puede agregar en:
 - **JIT FirmCurrForecast lines a “ConsumptionCommitSA” (1)** – esta es la única opción aceptable ¡por favor no lo cambies!
 - **JIT Curr.Forecast Lines a “ATPJIT” (2)** – esta es la única opción aceptable ¡por favor no lo cambies! (ATPJIT significa – cantidad disponible para Just in Time)
 - **Commit qty & Commit Date (3)**: estos campos no pueden estar vacíos– agrega la información disponible de cantidad y fecha aquí.
- Puedes excluir una línea de tu respuesta usando como prefijo el carácter # en el **primer campo (4)** o eliminando la línea del archivo.

Nota: Si deseas enviar un nuevo FC Commit durante la misma semana, por favor proporciona una confirmación completa llenando con 0 en los buckets ingresados anteriormente.

#0	1	2	3	4	5	6	7	12	13	14	15
#*Customer ID	*Supplier Cod	*Jabil Part Number	*SAP Part Number	*Jabil Plant Code	*Supplier Site Nar	Forecast Data Measur	Forecast Quanti	*Commit Data Measure	*Commit Quanti	*Commit Date	Co
# SAPRD	0000123466	TEST1234	TEST1234	XX01	TEST VENDOR	JITFirmCurrForecast	5000	ConsumptionCommitSA			
SAPRD	0000123466	TEST1234	TEST1234	XX01	TEST VENDOR	JITCurrForecast	2000	ATPJIT			

Respuesta a Forecast | POs | Enlace Web

- Después de hacer clic en el enlace de la alerta recibida por correo electrónico, serás direccionado a la versión web de e2open, donde puedes ver la información de Forecast/POs que el comprador Jabil ha liberado.
- La **cantidad abierta de la PO (2)** se programa en buckets semanales de acuerdo con la fecha requerida en la PO.

Calendario
Para cambiar la vista y la fecha del calendario -> haz click en el enlace (La vista Mensual y por Cuarto también están disponibles)

	12/12/2022	12/19/2022	12/26/2022	01/02/2023	01/09/2023	01/16/2023	01/23/2023	01/30/2023	02/06/2023	02/13/2023	02/20/2023	02/27/2023	03/06/2023	03/13/2023	0	Sum Quantity
Total																
Fcst Planned PO						100	300		700	350	900					135,350
Fcst Prev Planned PO						100	300		700	350	900					135,350
Fcst Chng Delta						0	0		0	0	0					0
Supplier Commit																0
Supplier Previous Commit																0
Open PO						1,300	500		200	300	300					1,300
Netted Forecast						0	0		0	0	0					135,350
Fcst Commit Delta									-100	-300	-700	-350	-900			
Cumulative Forecast						100	400		400	1,100	1,450	2,350	2,350	2,350	2,350	
Cumulative Previous Forecast						100	400		400	1,100	1,450	2,350	2,350	2,350	2,350	

Haz click aquí para abrir el menú de filtros

- Aquí podrás agregar tu compromiso de FC/Planned PO (1).
- Haz click en "Open PO" para ver el detalle de las POs (2) – también se incluyen POs con fecha en el pasado.
- **Netted Forecast** = FC Planned PO – Open PO Post FC load (3) – es un campo dinámico que proporciona una vista real del Forecast.
- **Past due demand:** la demanda con fecha en el pasado está siempre consolidada en la semana actual de la Planned PO (4).
- **TOTAL:** es calculado de acuerdo con toda la información, independientemente de la vista de Calendario seleccionada en la parte superior (5).
- **SUM Quantity:** incluye toda la demanda y la información de las POs de acuerdo con la vista seleccionada en el Calendario en la parte superior (6).

Respuesta a Forecast | Schedule Agreement | Enlace Web

- Después de hacer clic en el enlace de la alerta por correo electrónico, serás direccionado a la versión web de e2open, donde puedes ver la información de Forecast/Firm SA que el comprador de Jabil ha liberado.
- **FIRM JIT quantity (1)** se programa en buckets semanales de acuerdo a la fecha requerida en la PO.

Calendario
Para cambiar la vista y la fecha del calendario -> haz click en el enlace (La vista Mensual y por Cuarto también están disponibles)

Search Tip: Enter data values in one or more of the search fields to view all collaborations which match that criteria. Note that the search is case sensitive.

Customer:

Jabil Part Number:

Jabil Plant Code:

Supplier Code:

Purchasing Group:

Material Group:

Buyer Reviewed Flag:

Data Existence Filter:

From: To:

Search Reset

Multi-Collab View Collabs 1 - 1 of 1

Calendar-1: Weekly - 12/12/2022 -- 12/14/2024

	Total	12/12/2022	12/19/2022	12/26/2022	01/02/2023	01/09/2023	01/16/2023	01/23/2023	01/30/2023	02/06/2023	02/13/2023	02/20/2023	02/27/2023	03/06/2023	03/13/2023	Sum Quantity
Forecast JIT	0					100	100	100		200	300	500				177,300
Forecast JIT Prev						100	100	100		200	300	500				177,300
Firm JIT	800	100														100
Firm JIT Prev		100														100
Ship Commit																0
ATP JIT																5,000
Fcst Commit Delta JIT						-100	-100	-100		-200	-300	-500				-177,300
Cumulative Forecast JIT						100	200	300	300	500	800	1,300	1,300	1,300	1,300	

Haz click aquí para abrir el menú de filtros

- **SHIPcommit** aquí puedes proporcionar la cantidad confirmada por embarcar (2).
- **ATP JIT (Available to promise)**: aquí puedes compartir el inventario disponible en caso de algún cambio en la demanda de Jabil, este campo es opcional (3)
- Haz Click en **FIRM JIT QTY** para ver el detalle de los Firmes (4) - también se incluye la información de las POs con fecha en el pasado.
- **Past due demand**: la demanda con fecha en el pasado está siempre consolidada en la semana actual.
- **TOTAL** es calculado de acuerdo con toda la información, independientemente de la vista de Calendario seleccionada en la parte superior (5).
- **SUM Quantity**: incluye toda la demanda y POs de acuerdo con la vista seleccionada en el Calendario en la parte superior(6)

¿Qué sigue?

Visita nuestro Portal de proveedores para conocer más sobre e2open:

<https://www.jabil.com/supplier/supplier-collaboration.html>

JABIL

**MADE POSSIBLE.
MADE BETTER.**

